ガラス研磨機・加工機

- ■ハンドピースグラインダー
- ■ハンドピースグラインダー用先端ビット 各種
- ■8インチ平盤研磨機&研磨パッド 各種
- ■2インチ平盤研磨パッド&専用パッドビット
- ■ミニルーター
- ■グラスター社製ルーター＆グラインダー＆純正替ビット
- ■ルーター用ビット 各種
- ■研磨布
- ■穴あけ機&専用ドリルビット 各種

ハンドピースグラインダー

別売の先端ビットを交換すれば、1台4役の大活躍アイテム!!

アフロホイールビットで
★ブラスト感を残しつつ、
ブラスト表面を滑らかに!!

クリスタルバーで
★研磨の最終仕上げ!!
★軽く擦ってしまったブラスト跡を消すのに!!

ダイヤスカットディスク25で
★コバ面をきれいに!!
★フュージングパーツの整形に!!
★ちょっとした傷消しに!!

ダイヤビットで
★フュージングアクセサリーの
ヒモや金具を通す穴をあけるのに!
★ルーターでは削れない
小さなパーツを削るのに!!

メーカー廃番:P11050スターライトセット/P11052スターライトセット白
後継機　2023.12月末より販売開始

P11054 ハンドピースグラインダー
スターライトネクストセット白

人気の軽作業向けマイクロモーター
"スターライトシリーズ"がさらに利便性アップで新登場！

- ■ON/OFF がすぐにわかる防塵イルミネーションスイッチ搭載
- ■正・逆回転操作もスイッチ一つで切り替え可能！
- ■最高回転35,000回転/分の高速回転！
  回転調整は微調整可能な無段変速、
  大型つまみで操作もらくらく
- ■コンパクトなボディには作業途中のビットを置ける便利な
  ビットスタンドや、ハンドピースホルダー付！

- ■精密防塵機構搭載のハンドピースは
  トルク3.0Ncmの強力パワー
- ■握りやすく安定感のあるグリップ!!
  軽量で女性にも持ちやすい!!
- ■先端工具の着脱はワンタッチ開閉式

スリーブコレット付で2.35&3.0㎜両ビット軸対応!!

【コントローラー仕様】
■サイズ:約W115×D147×H75㎜
■重さ:1,070g　■入力電圧:AC100V 50/60Hz

【ハンドピース仕様】
■サイズ:φ27(最大)×143㎜(全長)
■重さ:205g　■コード長:1.5m(ストレート)
■最大トルク:3.0Ncm
■回転数:0~35,000回転/分

【付属品】※各１点
ダイヤTOOLPGセレクト30
2.35㎜軸用スリーブコレット/フットスイッチ
防護メガネ＆マスク/予備カーボンブラシ
ハンドピーススタンド/ハンドピースホルダー

■便利でお得な付属品(各1点)も充実!!

ダイヤ TOOL PGセレクト30
2.35㎜軸ダイヤビット30本セット

フットスイッチ

予備カーボンブラシ

ハンドピースホルダー＆ビットスタンド(※本体上面後方)
作業中の
ハンドピースや
ビットを
差し込む
便利な収納付

2.35㎜軸用スリーブコレット
2.35㎜軸の先端ビットを使用する場合に、
ハンドピースに挿入して使用します。
※出荷時はハンドピースに装着されています。

防護メガネ＆マスク

ハンドピーススタンド

※研磨中は、ガラス片やビット片の飛散・吸込みにご注意下さい。※防塵マスク・防護メガネを着用下さい。※故障の原因となりますので、使用中・使用後はコレットチャック内部に水分が入ったり、残らないようにご注意下さい。※保管する場合は、ビット又は、ブランクバーを挿入し、コレットチャックが変形しないようご注意下さい。※ご使用にあたっては、同梱の取扱説明書をよくお読みいただき、安全に使用するために各注意事項をお守り下さい。※コントローラー・ハンドピース・付属品の、形状・色・仕様等は予告なく変更する場合がございます。また付属品の内容が変更する場合がございます。

サンドブラスト用研磨ビット

仕上げコーティング剤を使いたくないブラスト品に…。
ブラスト感を残しつつ、ブラスト表面を滑らかに仕上げます。

『アフロホイールビット』なら、中目→極細目の順に、ブラスト面を磨いていくだけで、滑らかな質感に!!耐水ペーパーで磨くより、細部まで滑らかに仕上がり、そしてなにより作業時間短縮!!

研磨中は、ガラス片やビット片の飛散・吸込みにご注意下さい!!

【メーカー廃番】
P11026 中目アフロホイールビット

【代替・新商材】
P11028
アフロホイールビットⅡ
中目
#180程度

■アフロ部分:
約Φ30×20㎜

軸径3㎜　乾式

【メーカー廃番】※残りわずか
P11027 極細目アフロホイールビット

【代替・新商材】
P11029
アフロホイールビットⅡ
極細目
#320程度

■アフロ部分:
約Φ30×20㎜

軸径3㎜　乾式

※カタログ掲載写真は、印刷の都合上、色や質感等、実際とは異なって見える場合がございます。またサイズ等についても多少の誤差が生じます。予めご了承下さい。

ダイヤビット～穴あけ・ガラス表面加飾・加工用

ガラス表面に様々なテクスチャ加工が可能!!
また、バリ取りや、整形、穴あけ加工に!!

P11001 ダイヤTOOL PGセレクト30

軸径2.35㎜ 湿式

【セット内容】
ダイヤビット丸型・円柱型・砲弾型等
30本入・専用ケース入
※PGセレクト30限定仕様品。単品での取扱はございません。

お得な30本セット

■電着ダイヤビット単品 ※PGセレクト30とは別仕様品です。

P11031	D29砲弾型	先端:Φ5.1㎜	軸径2.35㎜ 湿式	
P11032	DIO20円柱型	先端:Φ2㎜	~~軸径3㎜~~ 湿式	軸径2.35㎜
P11033	DIO30円柱型	先端:Φ3㎜	~~軸径3㎜~~ 湿式	軸径2.35㎜
P11034	DIO40円柱型	先端:Φ4㎜	~~軸径3㎜~~ 湿式	軸径2.35㎜
P11035	D34丸型	先端:Φ3㎜	軸径2.35㎜ 湿式	
P11036	D36丸型	先端:Φ4㎜	軸径2.35㎜ 湿式	
P11037	D37丸型	先端:Φ5㎜	軸径2.35㎜ 湿式	

ディスク型研磨ビット

NEW イージーディスク25

軸径2.35㎜ 湿式

★平面傷消し・フュージングパーツの研磨に!! ★削りから半ツヤ※まで!!
★使いやすいフラットディスク直径25ミリ!!
★コスパ良好!!バンバン使える!! ★面ファスナーで簡単着脱!!

※最終研磨・艶出しには『クリスタルバー』等をご利用下さい。 ※パッドはホルダー中心にあわせて、貼りあわせて下さい。
ずれていたり、しっかり貼りあわせていないと、使用中にはずれ、パッドが飛ぶ恐れがあります。 ※輸入品

P11070 イージーディスク25セット

【セット内容】
■イージーディスクパッド各種(直径約Φ25㎜)
#100/#400/#600/#800/#1500…各3枚
■イージーディスク
パッドホルダーΦ25(軸径Φ2.35㎜)…1本

各パッド3枚入!!

■イージーディスク25単品

P11072
イージーディスク
パッドホルダーΦ25
(軸径Φ2.35㎜)

P11074	イージーパッド#100	■各3枚入
P11076	イージーパッド#400	
P11078	イージーパッド#600	
P11080	イージーパッド#800	
P11082	イージーパッド#1500	

研磨中は、ガラス片やビット片の飛散・吸込みにご注意下さい!! 防塵マスク・防護メガネを着用下さい!!

ダイヤ スカットディスク25

軸径3㎜ 湿式

コバ面・平面の荒削りから艶出し(鏡面磨き)まで、このセットがあればOK!!ちょっとの傷ならカバーすることも可能です!!
※最終研磨・艶出しには『クリスタルバー』等をご利用下さい。

P11010 研磨パッドセット ダイヤ スカットディスク25

【セット内容】
■ディスク5種:約Φ25㎜・各1枚
■専用ホルダーパッド・1本

ディスク裏の接続パーツをホルダートップのビスに
回しつけるだけの簡単着脱!!

■ダイヤスカットディスク25単品

P11020	ED180	荒削り	■各1枚入
P11021	ED400	下地研磨	
P11022	R800	中仕上	
P11023	R1500	仕上	
P11024	R3000	艶出し	

P11025
ダイヤスカット
ディスク専用
ホルダーパッド
(軸径Φ3㎜)

クリスタルバー～磨き・艶出用ビット



A741-401 シリンダー型クリスタルバー

■先端部:
~~約Φ15×19㎜~~
→約Φ15×25㎜
■軸長さ:
~~約25㎜~~→約30㎜

軸径3㎜ 湿式

2022年11月より旧仕様の在庫なくなり次第新仕様へ変更
※軸とセリウムポイントとの接合部の接着剤色がロットによって異なる場合がございます。

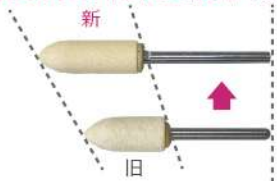

A741-402 バレット型クリスタルバー

■先端部:
~~約Φ8.5×20㎜~~
→約Φ8.5×25㎜
■軸長さ:
~~約25㎜~~→約30㎜

軸径3㎜ 湿式

A741-403 ディスク型クリスタルバー

■先端部分:約Φ20×3㎜

軸径3㎜ 湿式

スリーブコレット

Φ3㎜軸対応のハンドピースグラインダーに装着し、
Φ2.35㎜軸のビットが使用できるようにします。

A087-0114-01 Φ2.35㎜軸用スリーブコレット

※カタログ掲載写真は、印刷の都合上、色や質感等、実際とは異なって見える場合がございます。またサイズ等についても多少の誤差が生じます。予めご了承下さい。

8インチ平盤研磨機&研磨パッド

納期・在庫要確認

P11530 NEW

POLISHER KING 08FNS

8インチ(約20㎝)マグネットディスク用・国産研磨機

ポリッシャーキング08FNS

一部パーツ組立式
研磨パッド別売

★マグネット式研磨パッド(別売)で着脱交換もスムーズ!!
★パッドにビス等の突起物がないから研磨面が広く使えます!!
★100V・200Wモーター!!トルクも強い!!
★研磨に最適の回転数!!
★吹きガラスやキャスト作品の仕上げ研磨はもちろん、フュージングパーツの整形にも!!

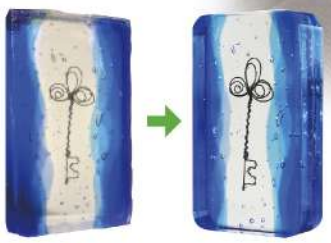

フュージング作品の研磨にも!!

サイズ訂正
約 W305×D330×H305 ㎜

【仕様】
■本体サイズ:約~~W305×D330×H305㎜~~(突起部含まず) ■本体重量:約22kg
■使用電源:100V・200W(50/60Hz) ■定格使用時間(無負荷時):30分
■主軸回転数(無負荷時):1450rpm(50Hz)・1750rpm(60Hz)
■対応研磨パッド:8インチ(約Φ20㎝)マグネット付研磨パッド(別売)
■給水方法:水道直結システム(水道がない場合はご相談下さい) ■日本製

【セット内容】
◎研磨機本体 ◎取扱説明書 ◎排水用ホース ◎アース線 ◎冷却水滴下用先端ノズル
◎給水用ホースバンド(給水用ホースは、設置場所にあわせて別途ご用意下さい) 各1ヶ

※本機ご使用にあたり、設置場所は事前によくご検討下さい。周囲に水やガラス片が飛散します。※電源部やスイッチ部は、必ず水やガラス片がかからないようご注意下さい。また、ぬれた手で触らないで下さい。感電の危険があります。※排水ホース、冷却水点下用先端ノズルは接続されていない状態で出荷されます。使用前に組み立てて下さい。※研磨パッドは、中心をあわせて回転盤に置いて下さい。ずれたまま設置し使用するとパッドが飛び、危険です。また、回転盤やパッド裏面がぬれたままの状態で使用すると、使用中に外れ、パッドが飛ぶ恐れがあります。ご注意下さい。※使用中は、安全の為、防護ゴーグル・マスク等を着用して下さい。※同梱の取扱説明書をよくお読みいただき、安全に使用するために各注意事項をお守り下さい。

【別売】
■ポリッシャーキング08FNS専用研磨パッド

8インチ(約20㎝)用研磨機用
マグネット付研磨パッド リニューアル!! &酸化セリウム粉

★レジン厚みが倍※1になり、耐久性UP!!※2
※1:当社比 ※2:研磨するモノの大きさ、使用時間、力の加減で異なります。
※酸化セリウム粉は国産、他パッドは輸入品です。
※メーカーサイドによる仕様変更がある為、製品が写真とは異なる場合がございます。

P11320
8インチ ダイヤパッド
#100

~~P11321~~
~~8インチ ダイヤパッド~~
~~#200~~ 廃番 2019年12月

P11322
8インチ レジンパッド
#400

~~P11323~~
~~8インチ レジンパッド~~
~~#600~~ 廃番 2022年2月

P11324
8インチ レジンパッド
#800



P11325
8インチ レジンパッド
#1500

P11326
8インチ フェルトパッド

~~酸化セリウム粉A-10~~
~~(フェルトパッド用研磨材)~~
~~P11063…1kg入~~
~~P11064…500g入~~
~~廃番~~ 2021年2月

酸化セリウムを水でよく溶き、フェルトパッドに染込ませ、磨きあげます。

【代替品】P11068
酸化セリウム粉 AR-33
500ｇ入

※カタログ掲載写真は、印刷の都合上、色や質感等、実際とは異なって見える場合がございます。またサイズ等についても多少の誤差が生じ

ルーター用2インチ平盤

2インチ平盤研磨パッド&専用パッドビット クィックフィッター

リニューアル!! ※ルーター本体は別途ご用意下さい。

★グラスター&インランド他、各種ルーター対応!!お手持ちのルーターが平盤研磨機に!!
★削り作業から最終鏡面ポリッシュまでOK!!
★5㎝内のフュージングパーツや、ステンドパーツのグレードアップに効果を発揮!!
★専用パッドビットは3点止めで、各種ルーターシャフトに対応!!
★マグネット式研磨パッドで着脱交換もスムーズ!!

P11227
QFパッドビット黒
鉄製　Φ5.5×4.8㎝
取付ビス3個・六角レンチ付

P11220 2インチ
QFダイヤパッド#100



廃番
2020年11月
QFダイヤパッド#200

P11222 2インチ
QFレジンパッド#400

P11224 2インチ
QFレジンパッド#800

P11225 2インチ
QFレジンパッド#1500

P11226 2インチ
QFフェルトパッド

酸化セリウム(前頁)を水でよく溶き、フェルトパッドに染込ませ、磨きあげます。

※輸入品。メーカーサイドによる仕様変更がある為、製品が写真とは異なる場合がございます。

セッティング&使用方法

※ルーター本体、スポンジは別途ご用意下さい。

各ルーターのシャフト周りのパーツをはずします。ルーターは水平をキープして設置して下さい。

パッドビットに付属ビスを取りつけます(3ヶ所)。※ビス向きに注意。付属の六角レンチが差し込めるほうを手前に。

ビスの1点をシャフトの平らな面にあわせて、パッドビットを差し込みます。

付属の六角レンチで、ビスを3ヶ所ともしっかり締め、パッドビットを固定します。※斜めにならないように注意。

各パッドをパッドビットのくぼみの中に置きます。※取付面とマグネット面の水分はよく拭き取っておきます。

水をたっぷり含ませたスポンジとともに、研磨するパーツを持ち、軽く押さえて磨いていきます。

※ルーターのシャフトが曲っていないか、変形していないか、事前によくご確認下さい。
※ご使用にあたり、設置場所は事前によくご検討下さい。**周囲に水やガラス片が飛散します。ガード等ご用意下さい。**※シャフトまわりや電源部、スイッチ部、モーター部は、必ず水やガラス片がかからないようご注意下さい。また、ぬれた手で触らないで下さい。感電の危険があります。※研磨パッドは、パッドビットのくぼみの中に、中心をあわせて置いて下さい。ずれたり、浮いたりしたまま設置し使用するとパッドが飛び、危険です。また、パッドビットやパッドのマグネット面がぬれたままの状態で使用すると、使用中に外れ、パッドが飛ぶ恐れがあります。ご注意下さい。※**必ず充分な水をつけながら研磨して下さい。**水をつけなかった場合、摩擦によって熱が発生し、ガラスが割れたり、ヤケドを負う場合がございます。※使用中は、安全の為、防護ゴーグル・マスク等を着用して下さい。※1日の作業終了後は、**パッドビットをルーターから外し、パッドを取り、水気をよくふき取って保管して下さい。**シャフトにつけたまま、またぬれたパッドをつけたままにしておくと、パッドビットにサビが発生し、取り外せなくなってしまう場合がございます。

ミニルーター

P11100 NEW
ミニグラスグラインダー

※『3ピン→2ピン変換アダプター』を別途ご用意下さい。

★場所をとらないコンパクトサイズ!!
★水受けトレイから自動で水を吸い上げる、螺旋(ヘリックス)ビット5/8"付!!
※ビット下部の螺旋部分が水に浸かるように設置して下さい。

★水受けトレイも取外し可能!!掃除も楽々!!
※ビットや作業台などを順番に外し、水受けトレイのフチをつかみ真上に持ち上げて外して下さい。

【仕様】
■サイズ:約W195×D195×H160㎜(突起含まず)　■重さ:2kg
■ワークサイズ:165×165㎜　■電源:100V・50/60Hz
■自動吸水式・螺旋(ヘリックス)ビット対応サイズ:5/8"または1"
■輸入品

【セット付属品】
水受トレイ・作業台・5/8"自動吸水式螺旋ビット・六角レンチ・5/8"ビット用アダプター・水跳ね防止ガード・交換ヒューズ

※シャフトまわりや電源部、スイッチ部、モーター部は、必ず水やガラス片がかからないようご注意下さい。また、ぬれた手で触らないで下さい。感電の危険があります。※モーター熱がこもらないようにして下さい。※使用中は、安全の為、防護ゴーグル・マスク等を着用して下さい。※ビットは、シャフトに潤滑材を塗布してから取り付けて下さい。※1日の作業終了後は、ビットをシャフトから外し、水気をよくふき取って保管して下さい。つけたままにしておくと、取り外せなくなってしまう場合がございます。※自動吸水式・螺旋(ヘリックス)ビットは5/8"サイズか1"サイズをお求め下さい。
※通常ビットを使用する際は、スポンジスペースがないため、水を含ませたスポンジを別途用意し、ビット側面にあててご使用下さい。シャフトまわりに水滴が落ちないようご注意下さい。

P11105
ミニグラスグラインダー用
フェイスシールド

P11110
ミニグラスグラインダー用
ヘリックスビット
1インチ(径・約2.5㎝)

P11115
ミニグラスグラインダー用
ヘリックスビット
5/8インチ(径・約1.6㎝)

グラスター社製　ルーター&グラインダー&純正替ビット

輸入取り寄せ品・要在庫確認

A740-003 G14ダイヤモンドスター

グラスターのルーターの良さがわかる入門機。水受けトレーの上で使えばそのまま水を抜くことが出来る構造。クラス最高の馬力、小物整理用のフロントドアー(引出)等多くの特長を持ちます。

【仕様】
■AC100V　■作業台:210×230㎜　■1/15馬力
■付属品:3/4"ビット×1、スプラッシュガード、スポンジ、ビットインサート、六角レンチ

A740-004 G12スーパースター2

G14のモーターを強力にしたタイプ。作業台、ビット等は共通です。モーターに余裕があるため、単に強力にしただけではない使い易さが出てきています。

【仕様】
■AC100V　■作業台:210×230㎜　■1/10馬力
■付属品:3/4"ビット×1、1/4"ビット×1、スプラッシュガード、スポンジ、ビットインサート、六角レンチ

A740-005 G8オールスター

グラスタールーターの旗手。既存のステンドグラスルーターの中で最高のパワーと最大の作業面積を誇り、水を自動的に汲み上げてくれる1/4"ビット専用作業台や、傷がつかない専用のガラス性アイシールドなど、どれをとっても満足できる品です。

【仕様】
■AC100V　■作業台:270×340㎜　■1/8馬力
■付属品:1"ビット×1、1/4"ビット×1、スプラッシュガ[illegible]
スポンジ、六角レンチ、グラスアイシールド、ストレートガイド、[illegible]用作業台

A740-006 G9ディスクグラインダー

ガラスの直線部分に対して、きちんと仕上げをするときには、ディスクグラインダーのような円盤タイプのグラインダーが大変便利です。ボーダーピースを大量に仕上げる場合や、ジオメトリックランプの台形ピースを仕上げる場[illegible]のルーターに比べて作業時間短縮です!!

[illegible]ディスク(#180)×1、スポンジ、ストレートガイド、水タンク、水受け

生産工場火災焼失のため
グラスター社製品全品
入荷未定・取扱停止中
2022.4.22現在

■純正替ビット

A740-110 グラスター1"	A740-121 グラスター3/4"	A740-109 グラスター1/4"	A740-111 グラスタービットアダプター 1/4"ビット用	A740-122 グラスター1/8"	A740-118 G9専用替刃 6"スタンダード #180

1"(インチ)＝約2.54㎝

ビットは、シャフトに潤滑材を塗布してから取り付けて下さい。1日の作業終了後はビットをシャフトからはずして下さい。そのまま放置しますと、ガラスの粉が詰まって取れなくなってしまう場合がございます。

※各ルーター&グラインダー本体を使用する際は『3ピン→2ピン変換アダプター』を別途ご用意下さい。
※こちらの商材は輸入品のため、入荷に時間がかかる場合がございます。まずは在庫確認をお願いいたします。
※メーカーサイドによる仕様変更がある為、製品が写真とは異なる場合がございます。また入荷時期により一部付属品が異なる場合がございます。予めご了承下さい。

ルーター用ビット各種

輸入取り寄せ品・要在庫確認

★低価格・コスト重視!!2個セットでガンガン削れます!!
★選べる番手で、フュージングパーツの焼成前研磨にも!!

ステンドグラスにも!!
フュージングにも!!
ガラスの成形にはこれ!!

各ビット2個入・六角レンチ2本入

粗い ↓ 細かい

A740-189 コース3/4"ビット	#60	
A740-182 レギュラー3/4"ビット	#120	
A740-188 ミディアム3/4"ビット	#170	
A740-184 ファイン3/4"ビット	#220	
A740-186 ウルトラファイン 3/4"ビット	#600	

A740-183 レギュラー1"ビット	#120
A740-187 ファイン1"ビット	#220

各ビット2個入・六角レンチ2本入

A740-181 レギュラー 1/4"ビット
#120
ビット2個入・六角レンチ2本入

A740-185 レギュラー 1/8"ビット
#120
ビット2個入・六角レンチ2本入

※ルーター本体は別途お求め下さい。※こちらの商材は輸入品のため、入荷に時間がかかる場合がございます。まずは在庫確認をお願いいたします。※メーカーサイドによる仕様変更がある為、製品が写真とは異なる場合がございます。また入荷時期により一部付属品が異なる場合がございます。予めご了承下さい。

レギュラー▼　ウルトラファイン▼

Tips!! フュージングパーツの焼成前の処理に!!

ルータービットで削った場所が、焼成後、白く濁ってしまったり、黒く汚れていたりして困ったことはありませんか？？
原因は、通常番手(レギュラー)のビットだけで削っているから。削った箇所のガラス表面はガタガタで、焼成中に空気を含んだり、ビットの不純物や削りカスが付着しているからです。**レギュラー→ミディアム→ファイン→ウルトラファイン**とビットの番手変えて、粗いものから細かいものへと順番に磨くと、ガラス表面がフラットに近くなり、白濁や汚れが軽減されます。ぜひ一度お試し下さい!!

ガタガタのまま焼成すると
空気や表面の削りカス等を含んだまま
溶けていき、細かな気泡や汚れが
残ってしいます。

ビットの番手を順に替えて削り
表面をフラットな状態にし
充分に洗浄してから焼成すれば
汚れや気泡は軽減されます!!

※カタログ掲載写真は、印刷の都合上、色や質感等、実際とは異なって見える場合がございます。またサイズ等についても多少の誤差が生じます。予めご了承下さい。

研磨布

アートガラス研磨布SA

★柔らか素材で、研磨面にフィット!!
★目詰まりしにくく、研磨力長持ち!!
★番手交換で、荒研磨～艶磨きまで対応!!
★湿式・乾式どちらでも使用可能!!
★各研磨布とパッドは面ファスナー付で取付&交換もスムーズ!!

NEW

P1200
ガラス用研磨布SAセット
【セット内容】
■研磨布SA・5種(#150・#360・#600・#800・#1500)■スポンジパッド

柔らか素材でカーブ・インカーブにもフィット!!

使用イメージ

フュージング後のバリ取り、離型剤取りにも!!

■ガラス用研磨布SA各種 単品

P1232 研磨布SA NEW
#150(荒め削り)

P1236 研磨布SA NEW
#360(整え削り)

P1240 研磨布SA NEW
#600(整え磨き)

P1242 研磨布SA NEW
#800(半艶磨き)

P1246 研磨布SA NEW
#1500(艶磨き)

■日本製
■サイズ

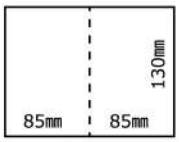

各研磨布は折らずにミシン目で2つに切ってご使用下さい。

■専用パッド 単品

NEW
P1230
スポンジパッド(柔か・曲面用)
■W75×H120×t10mm
■日本製

NEW
P1228
ウレタンパッド(硬め・平面用)
■W75×H120×t20mm
■日本製

【使用方法】
●研磨布は折らずに、ミシン目で2つに切ってご使用下さい。●曲面研磨の場合はスポンジパッドに、平面研磨の場合はウレタンパッド(別売)に、研磨布を取付けてご使用下さい。●目的にあわせて、荒目粒度から細目粒度の順に、研磨布をご利用下さい。●湿式(水研ぎ)、乾式(空研ぎ)どちらでも使用可能です。●最終研磨・艶出しには『クリスタルバー』『酸化セリウム粉』等をご利用下さい。●ご使用後は、研磨布やパッドに付いたガラス片を水洗いして下さい。

※本品はガラス工芸用です。用途以外でのご使用はお止め下さい。※研磨する前に、必ず見えない部分で試してからご使用下さい。※力を入れすぎないようにして下さい。※使用方法、使用する個人により、仕上がり、及び効果が大きく変わります。※研磨中のガラス片の飛散、吸込みにご注意下さい。※防護メガネ&防護マスク着用の上ご使用下さい。※小児の手の届かないところで、保管・使用して下さい。※メーカーサイドによる仕様変更がある為、製品が写真とは異なる場合がございます。

穴あけ機&専用ドリルビット

納期・在庫要確認

P11350 ガラス用穴あけ機ホルゾーくん NEW

組立式 ★作業内容に応じて回転数を設定できる無断変速機能付(0～16000回転/分)

【仕様】
■本体サイズ:W180×D275×H385～410mm(突起含む・高さ可変)
■本体重量:約7kg ■定格電圧:100V ■定格電流:2.6/2.3A
■定格消費電力:250W/230W ■定格周波数:50/60Hz
■回転数:0～6200回転/分 ■定格使用時間(無負荷時):30分
■架台面サイズ:約165×165mm ■チャック能力:1.5～10mm
■ドリルチャックからベース面距離:最大約159mm(架台寸法含まず)
■ドリルチャック上下移動距離:30mm

【セット内容】
◎本体 ◎ベース ◎架台 ◎ハンドル ◎チャックハンドル
◎六角レンチ ◎架台留め蝶ねじセット×2 ◎給水止め
◎穴あけドリルビット3種類(Φ4・6・12mm)
◎予備ドライブベルト・カーボン ◎冷却水供給システム

構成パーツ

ホルゾーくん

冷却水供給システム

組立完成図

※本機&冷却水供給システムは組立式です。※本機ご使用にあたり、設置場所は事前によくご検討下さい。周囲に水やガラス片が飛散します。※電源部やスイッチ部は、必ず水やガラス片がかからないようご注意下さい。また、ぬれた手で触らないで下さい。感電の危険があります。※同梱の取扱説明書をよくお読みいただき、安全に使用するために各注意事項をお守り下さい。※使用中は、安全の為、防護ゴーグル・マスク等を着用して下さい。

■単品 NEW

穴あけドリルビット各種

P11330	穴あけドリルビット	3mm
P11332	穴あけドリルビット	4mm
P11334	穴あけドリルビット	5mm
P11336	穴あけドリルビット	6mm
P11338	穴あけドリルビット	7mm
P11340	穴あけドリルビット	8mm
P11342	穴あけドリルビット	9mm
P11344	穴あけドリルビット	10mm
P11346	穴あけドリルビット	11mm
P11348	穴あけドリルビット	12mm
P1149-01	穴あけドリルビット	15mm

NEW2019年2月

※カタログ掲載写真は、印刷の都合上、色や質感等、実際とは異なって見える場合がございます。またサイズ等についても多少の誤差が生じます。予めご了承下さい。

インランド社　ルーターグラインダー

2022.09

★3種とも輸入取り寄せ品につき 価格＆在庫＆詳細スペックはお問合せ下さい

★3種とも100Vご家庭用コンセントでOK!!　★『3本プラグコンセント』または『3ピン→2ピン変換アダプター』を別途ご用意下さい。
★旧製品とはモーター馬力などスペックが異なっています。ご注意下さい。
★付属のビットはインランド社製ですが、交換用ビットにつきましては、2個組みビット(弊社カタログp88掲載)をご利用下さい。
★フェイスシールドやトッププレート・ビットサート等の交換品も取扱できます。まずはお問合せ下さい。
★輸入品につき入荷数に限りがあり、入荷時期によって価格が改定される場合があります。詳細はお問合せ下さい。

A740-001

ウィズリングCG

必要最低限の機能を備えたスタンダードモデル

▶水受けはそれのみで取り外し可能で掃除が簡単に
▶表裏両面使用可能な約25×20cmのトッププレート

【付属品】
●ダイヤビット3/4"(＃100)
●スポンジ　●ビットサート3/4"用
●スプラッシュガード

3/4 インチ以下の研削ビットを動かすことができます(1インチのビットは×)

【機械仕様】
●寸法:長さ12×幅10×高さ7インチ
(約W30.48×D25.4×H17.78cm)
●重量: 6-1/2 ポンド(約3kg)
●グラインダーのハウジング構造:
射出成形プラスチック
●作業面:長さ10-1/2×幅8-1/2インチ
(約26.67×21.59cm)オープングリッド面

【モーター仕様】
●電圧: 115V (米国プラグ)
●RPM/UPM (アイドル): 3,500
●最大トルク: 16 oz-in
●周波数: 60Hz
●最大馬力:1/22馬力
●ワット数: 97
●出力ワット数 (ピークトルク時): 33
●モーターシャフト外径:
0.312" (5/16") 約Φ7.9mm
ステンレス鋼

A740-007

ウィズC 廃　番

ウィズリングの上位モーターを備えたパワフルモデル

▶水受けはそれのみで取り外し可能で掃除が簡単
▶穴開け作業可能な1/4"ビット付属
▶表裏両面使用可能な約25×20cmのトッププレート

【付属品】
●ダイヤビット3/4"(＃100)
●ダイヤビット1/4"(＃100)
●スポンジ　●ビットサート3/4"用
●スプラッシュガード

【機械仕様】
●寸法:長さ12×幅10×高さ7インチ
(約W30.48×D25.4×H17.78cm)
●重量: 6-1/2 ポンド(約3kg)
●グラインダーのハウジング構造:
射出成形プラスチック
●作業面:長さ10-1/2幅8-1/2インチ
(約26.67×21.59cm)オープングリッド面

【モーター仕様】
●電圧: 115V (米国プラグ)
●RPM/UPM (アイドル): 3,500
●最大トルク: 30 oz-in
●周波数: 60Hz
●ランニング電流: <1A
●最大馬力:1/11馬力
●ワット数: 215
●出力ワット数 (ピークトルク時): 55
●モーターシャフト外径:
0.312" (5/16")約Φ7.9mm
ステンレス鋼

A740-002

ウィザードIV

シリーズ最上位モーターを備えたフラッグシップモデル

▶豊富な同梱付属品＆便利な小物用引出し
▶水受けはそれのみで取り外し可能で掃除が簡単
▶1/4ビットを付けたまま細かい作業可能なミニ作業台付
▶作業スペース約35×27cm 大きなピースも楽に。

【付属品】
●フェイスシールド　●ミニ作業台
●ダイヤビット　1"(＃100)
●ダイヤビット1/4"(＃100)
●スポンジ　●ビットサート1"用
●スプラッシュガード

【機械仕様】
●寸法:長さ16×幅12-1/2インチ×高さ8インチ
(約W40.6×D31.75×H20.32cm)
●重量: 9-1/2 ポンド(約4.3kg)
●グラインダーのハウジング構造:
高衝撃 ABS ハウジング
●作業面:長さ14-1/2幅11-1/2インチ
(約36.83×29.21cm)

【モーター仕様】
●電圧: 115V (米国プラグ)
●ランニング電流 <1A
●最高回転数:3,550
●最大トルク: 40 oz-in
●周波数:60Hz
●最大馬力: 1/9 馬力
●ワットアウト (負荷時): 183
●シャフト外径: 0.312" (5/16")約Φ7.9mm
ステンレス鋼

カタログ（冊子）発刊以降の新商材です

新発売

★8インチ研磨機用リーズナブルパッド登場!!

ポリッシャーキング08FNSにも使用可能!!

裏面両面テープ付の各研磨パッドを専用マグネットシートに貼付!!

磨耗すれば交換パッドで貼替え!!リーズナブル研磨パッド登場!!

P1132-750 8″ エコノミーパッドフルセット

P1132-705	8″エコノミーパッド3枚セット#100
P1132-715	8″エコノミーパッド3枚セット#400
P1132-725	8″エコノミーパッド3枚セット#600
P1132-735	8″エコノミーパッド3枚セット#800
P1132-745	8″エコノミーパッド3枚セット#1500
P1132-800	8″マグネットシート 1枚

プロ使用・本格派!!アングルヘッドのハンディサイズ研磨アイテム登場!!

アングルカーブグラインダー

新登場

★★★別途ご用意下さい★★★
- ●0.59MPa(6kgf/cm2)の吐出が可能なコンプレッサー
- ●接続用エアーホース＆接続金具

★コンプレッサーに接続、エアーの力で回転!!スピード研磨!!
★コバ面や凸面、ゆるやかなカーブにぴったり!!
★バリ取りや成形から鏡面までOK!!(仕上げ艶出しには別途バフ&セリウム粉が必要です)

P11230 アングルカーブグラインダー

※本品のみでは作動いたしません。本品を使用するためにはエアーコンプレッサーやエアーホース等の機器が別途必要になります。

★スロットルレバーは開閉度に応じて回転数を無段階にコントロール可能
★不意の誤作動を防止するセーフティー機構装備!!

【仕様】
- ●シャンク:6mm
- ●無負荷回転数:20,000rpm
- ●使用空気圧力:0.59MPa(6kgf/cm2)
- ●空気消費量:0.40(m3/min)
- ●全長:155mm ●重量:0.55kg
- ●インレットサイズ:1/4
- ●付属品:空気量調節器付オネジプラグ1/4 コレットナット締緩用レンチ2本 ／ エアーツールオイル

アングルカーブグラインダー専用先端ツール

※輸入品。メーカーサイドによる仕様変更がある為、入荷時期によっては、色など写真とは異なる場合がございます。

P11240 2インチパッド用ACG用ホルダー

【仕様】
- ●シャフト径:6mm
- ●組立式

P11232 2インチACGダイヤパッド #100

P11234 2インチACGレジンパッド #400

P11236 2インチACGレジンパッド #800

P11238 2インチACGレジンパッド #1500

※ご使用にあたり、研磨場所は事前によくご検討下さい。**周囲に水やガラス片が飛散します。必ず周辺にガード等ご用意下さい。**※使用中は、安全の為、**防護ゴーグル・防塵マスク・防塵服・手袋などを着用して下さい。**※スイッチ部、コンプレッサーモーター部、電源は、必ず水やガラス片がかからないようご注意下さい。また、ぬれた手で触らないで下さい。感電の危険があります。※本体とコンプレッサー、研磨パッドやホルダー等の接続固定箇所は、しっかり接続して固定下さい。浮いたりしたまま設置し使用するとパッドが飛び、危険です。※**必ず充分な水をつけながら研磨して下さい。**水をつけなかった場合、摩擦によって熱が発生し、ガラスが割れたり、ヤケドを負う場合がございます。※1日の作業終了後は、**本体からホルダーをはずし、パッドもホルダーから外し、水気をよくふき取って保管して下さい。**ぬれたままにしておくと、サビが発生し、取り外せなくなってしまう場合がございます。※その他の注意事項に関しては、付属の取扱説明書を良くお読みの上、安全に配慮して正しくお使い下さい。

P11105 ミニグラスグラインダー用 フェイスシールド

★研磨したガラス片の飛散防止に!!
※本体は別売です。

P11110 ミニグラスグラインダー用 ヘリックスビット 1インチ (径・約2.5cm)

P11115 ミニグラスグラインダー用 ヘリックスビット 5/8インチ (径・約1.6cm)

※実際の商品と、色など異なる場合がございます。

O11003 スモールガラスサークルカッター

小さなサークルカットが簡単!!便利に!!

くるっとハンドルを押し回せば、下のホイールが動きキレイなサークルスコアラインが入ります!!

カット可能サークルサイズ
直径 約10~127mm
※ガラス種類・厚みによる

カット台には位置あわせに便利なメモリ(インチ)付!!

【仕様】
- ●本体サイズ:W200×D150×H145mm
- ●本体重量:0.76kg
- ●カッティングホイール: タングステンカーバイド製／3ホイール
- ●カット台作業可能サイズ:約150×150mm
- ●カット台:アクリル製
- ●MADE IN CHINA

【付属品】
- ●六角レンチ(3mm)…1本 ●交換ネジ…1個 ●取扱説明書…1部

3ホイール(刃)付ですので長くご愛用いただけます!!

PGオリジナル日本語図解取説付!!